



Installations- und Spielhinweise



SEMPRA

www.boehm-orgeln.de

Style Box 2 für SEMPRA - Installations- und Spielhinweise

Version 1.00

Art.-Nr. 59162

Stand: 04.05.2019

Die in dieser Dokumentation enthaltenen Informationen können ohne vorherige Ankündigung geändert werden und stellen seitens der Keyswerk Musikelektronik GmbH keine Verpflichtung dar.

Der Beschreibung liegt der zur Drucklegung aktuelle Informationsstand zugrunde.

Änderungen von technischen Details gegenüber den Beschreibungen, Angaben und Abbildungen in dieser Anleitung sind vorbehalten.

Die Keyswerk Musikelektronik GmbH kann für Programmfehler und für fehlerhafte Angaben in der Dokumentation und deren Folgen keine Haftung übernehmen.

© Keyswerk Musikelektronik GmbH 2019

Alle Rechte vorbehalten

Verantwortlich für den Inhalt

KEYSWERK Musikelektronik GmbH

Warbersche Str. 32

31675 Bückeberg

Tel.: 05722 - 905088

Fax: 05722 - 287555

Internet <http://www.boehm-orgeln.de>

E-Mail info@boehm-orgeln.de

Inhalt

Allgemeines	4
Voraussetzungen	4
Installation.....	5
Wo finde ich die Style Box Daten?	6
Übersicht STYLE BOX 2	7
STYLES.....	7
SONGS	8

Allgemeines

STYLE BOX ist die neue Style-Serie für alle Böhm-SEMPRA Orgeln und Keyboards.

Jede Folge dieser Reihe enthält 16 Styles mit je einem speziell arrangierten Beispiel-SONG, der jeweils vier „One-Touch“-Presets, angepasst an die vier Style-Variationen enthält. Alle Styles und SONG-Presets wurden professionell arrangiert von BÖHM-Spezialist Claus Riepe.

Ob traditionelle Swing- und Fox-Rhythmen, Country- und Latin-Style, gefühlvolle Balladen oder groovige Dancefloor-Beats - in der AMADEUS STYLE BOX ist alles enthalten.

Alle Rhythmen sind ausgewogen instrumentiert, klingen rund und druckvoll und sind musikalisch sinnvoll und flexibel einsetzbar arrangiert. Da macht es Spaß, direkt loszuspielen!

Mit dem vorliegenden Paket erhalten Sie die erste STYLE BOX-Folge. Eine genaue Aufstellung der enthaltenen Styles, Presets und Sounds finden Sie im Anhang zu diesen Installations- und Spielhinweisen.

Voraussetzungen

Damit die Presets genauso klingen wie programmiert, sollte Ihre SEMPRA mit dem Drawbar-Soundmodul RealOrgan 2.0 und der DSP-Extension für Amadeus2 (Art.-Nr. 41115) ausgestattet sein.

Sind diese Erweiterungen nicht vorhanden, kann es bei einigen Presets leichte Abweichungen geben, sofern Drawbar-Sounds oder Effektsounds des Amadeus (FX-Sounds) verwendet wurden.

Installation

Die Daten der Style Box 2 werden auf dem zu Ihrer SEMBRA gehörenden USB-Stick geliefert und werden von dort aus in das Instrument installiert:

- Stecken Sie den USB-Stick in eine der USB-Buchsen Ihrer SEMBRA ein.
- Drücken Sie den USB-Taster, um das USB-Menü im Display zu öffnen.
- Tippen Sie links auf den Datentyp **Installation** (das Feld wird rot angezeigt).
- Setzen Sie den Cursor mit dem Datenrad oder den **Cursortasten Auf/Ab** auf den Ordner „59162 Style Box 2“ (Ordner nicht öffnen!).
- Tippen Sie rechts auf das Feld „**Ordner laden/installieren**“.
- Das Display fragt, ob Sie die Daten wirklich installieren wollen. Bestätigen Sie mit **[Enter]**.
- Die Daten werden jetzt geladen. Anschließend können Sie das USB-Menü wieder verlassen (Taster **[ESC]** oder Taster **[USB]** betätigen).



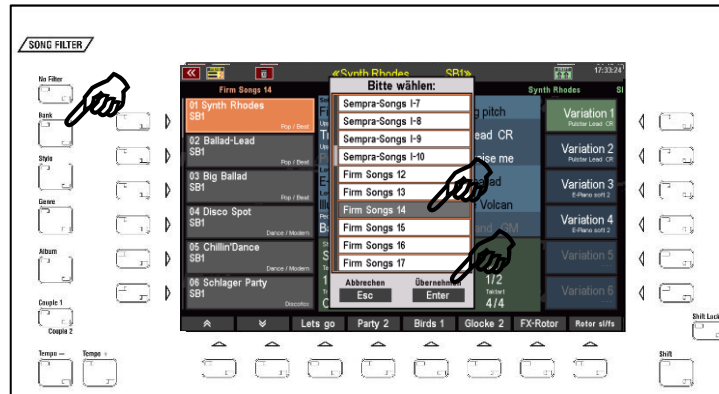
Die Daten der STYLE BOX 2 sind nun geladen und geladen und können verwendet werden.

Achtung: Beachten Sie, dass Werksdaten, so auch die Style Box, immer kontenspezifisch installiert werden. Sofern Sie weitere Benutzerkonten auf Ihrer SEMBRA verwenden und die Style Box Daten auch in diesen Konten genutzt werden sollen, müssen Sie die Installation ggf. für diese weiteren Konten nochmals durchführen!

Wo finde ich die Style Box Daten?

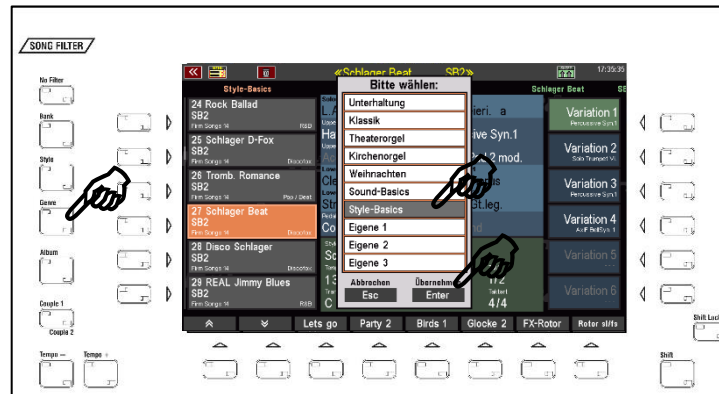
Die **Style Box SONGS** mit den Presets finden Sie in der **Firm-SONG-Bank 14**. Rufen Sie diese Bank z.B. über den **SONG-Filter** Taster **[Bank]** (2x drücken, sofern noch nicht angewählt) und anschließendes Scrollen zur entsprechenden Bank-Position auf.

Bestätigen Sie mit **[Enter]**. Die SONG-Liste links im Display zeigt jetzt die SONGs der Firmbank 14 (Style Box) an.



Alternativ können Sie das **Genre STYLE BASICS** für die SONG-Liste aufrufen. Alle Style Box SONGS sind diesem Genre zugeordnet.

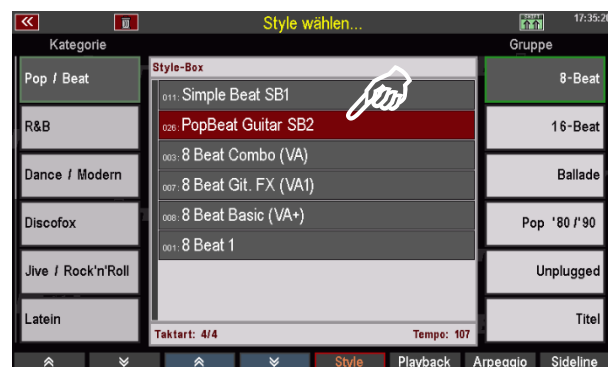
Betätigen Sie dazu den SONG-Filter Taster **[Genre]** (ggf. 2x drücken, sofern noch nicht angewählt) und wählen Sie aus der Liste das Genre „**Style Basics**“.



Bestätigen Sie mit **[Enter]**. Die SONG-Liste links zeigt jetzt die SONGS des Genres „**Style Basics**“ an, hier u.a. die Style Box SONGS.

SONGS der Style Box Pakete erkennen Sie am Kürzel **SB1, SB2...** im SONG-Namen.

Die **Style Box STYLES** belegen die Firm-Stylebank 12. Sie sind in der Styleauswahl den entsprechenden Kategorien und Untergruppen zugeordnet. Style Box Styles erkennen Sie in der Style-Auswahl am Kürzel **SB1, SB2...** im Style-Namen.



Übersicht STYLE BOX 2

Styles

Bank	Nummer	Name
112	017	Adys Alpenbeat SB2
112	018	Alpen Power-Ballade SB2
112	019	Baker Hitpolka SB2
112	020	Chillin Groove SB2
112	021	Disco Schlager SB2
112	022	Easy Guitar Jam SB2
112	023	HardRock Shuffle SB2
112	024	Lite Guitar Rock SB2
112	025	Organ Blues SB2
112	026	PopBeat Guitar SB2
112	027	PowerPiano Ballad SB2
112	028	RockBallad lite SB2
112	029	Romantic Ballad SB2
112	030	Scandi-Shuffle SB2
112	031	Schlager Beat SB2
112	032	Schlager fix SB2

SONGS

Bank	Num	Name	
114	017	Ady`s Alpenbeat	SB2
114	018	PowerPiano Ballad	SB2
114	019	PopOrgan Beat	SB2
114	020	Lead-Guitar Groove	SB2
114	021	Knopfler Beat	SB2
114	022	Real for Rock	SB2
114	023	Ballade Alpin	SB2
114	024	Rock Ballad	SB2
114	025	Schlager D-Fox	SB2
114	026	Tromb. Romance	SB2
114	027	Schlager Beat	SB2
114	028	Disco Schlager	SB2
114	029	REAL Jimmy Blues	SB2
114	030	Nordic Accordion	SB2
114	031	Chillin` Nights	SB2
114	032	Baker Organ	SB2



BÖHM Orgeln

KEYSWERK Musikelektronik GmbH

Warbersche Str. 32

31675 Bückeburg

Tel.: 05722 905088

Internet www.boehm-orgeln.de

E-Mail info@boehm-orgeln.de